

Pos. Item Pos.	Ident-Nr. Ident-No N°d'ident	Bezeichnung	Designation Désignation
		Chassis CM9300 Chassis CM9300F	
	53 1011	Gebrauchsanweisung V01, V04, V05, V06, V10	operating instructions mode d'emploi
	53 1008	V02, V03	
	53 1052	V07	
	53 1029	V09	
	53 5545	Service-Anleitung V01, V02, V03, V04, V05, V06, V07, V09, V10	service manual service instructions
	75 8852	Fernbedienung FB29 V02, V03, V08, V09 (bis FD 7501)	remote control telecommande
	75 8640	Fernbedienung FB33 V01, V04, V05, V06, V07, V09 (ab FD 7502), V10	
!	75 7906	Netzkabel (entstört)	power cord
w. !	75 9141	Netzkabel (entstört)	cordon secteur
	78 2375	Teleskopantenne kpl.	telescopic antenna antenna telescopique
!	78 2594	Bildröhre A34JLL90X23 V01, V02, V03, V04, V05, V06, V08, V09, V10	picture tube tube image
!	78 3208	Bildröhre A34EAC01X01 V07	
!	75 8851	Bildrohrplatte RGB	picture tube/tube image
	75 8868	Tuner (Hyperband)	tuner
	75 9067	ZF-Verstärker V08	IF-amplifier amplificateur F.I.
w. !		wahlweise Sicherheitsbauteil	alternatively/eligible safety part

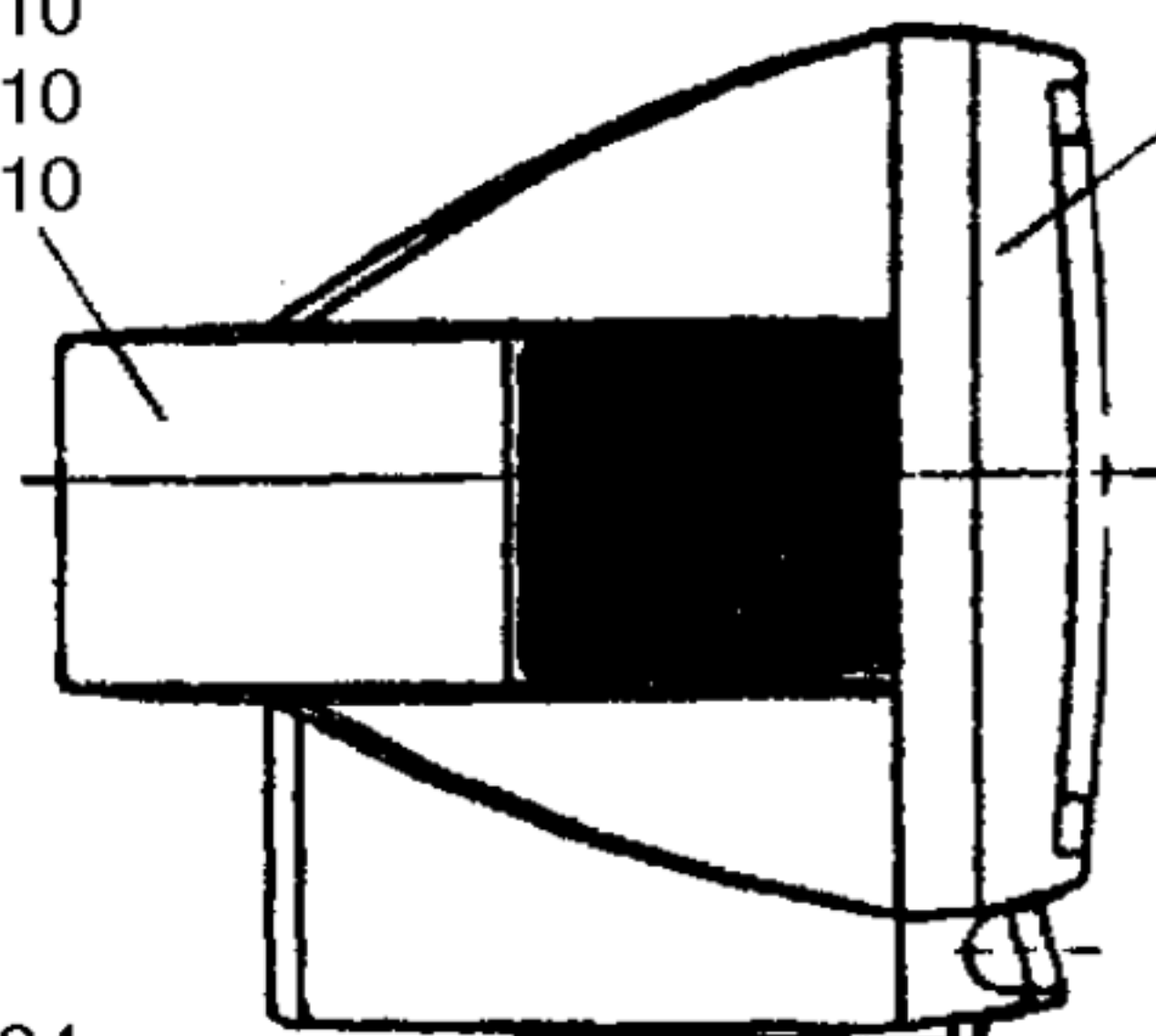

Pos. Item Pos.	Ident-Nr. Ident-No N°d'ident	Bezeichnung	Designation Désignation
	75 8869	Abdeckung EURO-AV-Buchse	cover/couvercle
	79 3279	Abdeckung Kopfhörer V07, V09, V10	cover/couvercle
	79 5504	V01, V02, V03, V04, V05, V06, V08	
!	75 8252	Abdeckung Netzteil	cover/couvercle
	78 3349	Gehäuserückteil V04	back panel panneau arriere
	78 3348	V06	
	78 3010	V01, V03, V07, V08, V09, V10	
	78 3168	V02	
	78 3347	V05	
	78 2907	Gehäusevorderteil V05	cabinet boitier
	78 3009	V01, V03, V07, V08, V09, V10	
	78 3167	V02	
	78 3346	V04	
	78 3345	V06	
	73 3276	Kontaktfeder (T-Antenne)	contact spring lame de contact
	75 9068	Modulhalter f. ZF	holder f. modul baquette couplage
	73 2585	Montageklipp T568/IC430	mounting clip
	73 2584	Montageklipp T644/IC676/686	clip de montage
	73 4175	Montageklipp IC790	
	79 3872	Tastenkopf (Netz) V07, V09, V10	key bouton (mains) bouton á touche (reseau)
	73 7028	V01, V02, V03, V04, V05, V06, V08	
	78 2617	Typenaufkleber	typ label/etiquette d'identification
!		Sicherheitsbauteil	safety part

FC202K3-V01 FC202K9 -V06
FC202K5-V02 FC202K6GB -V07
FC202K6-V03 FC202L6FF -V08
FC202K7-V04 FC202R6 -V09
FC202K8-V05 FC202V6 -V10

FERNSEHGERÄTE
Farbfernsehgerät
Television Sets
Color Television Set
Téléviseurs
Téléviseur Couleur





V01 = 78 3009
V02 = 78 3167
V03 = 78 3009
V04 = 78 3346
V05 = 78 2907
V06 = 78 3345
V07 = 78 3009
V08 = 78 3009
V09 = 78 3009
V10 = 78 3009

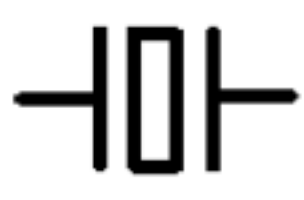



V01 = 78 3010
V02 = 78 3168
V03 = 78 3010
V04 = 78 3349
V05 = 78 3347
V06 = 78 3348
V07 = 78 3010
V08 = 78 3010
V09 = 78 3010
V10 = 78 3010

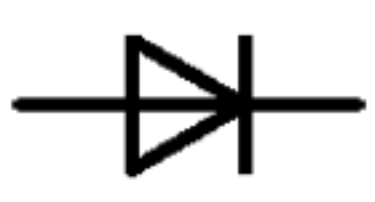




V01 = 79 5504
V02 = 79 5504
V03 = 79 5504
V04 = 79 5504
V05 = 79 5504
V06 = 79 5504
V07 = 79 3279
V08 = 79 5504
V09 = 79 3279
V10 = 79 3279


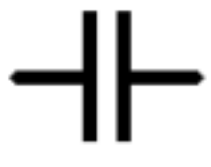
Pos. Item Pos.	Ident-Nr. Ident-No N°d'ident	Bezeichnung	Designation Désignation
	79 0629	Antennenstecker mit Kabel	battery cable
!	79 1708	Bildrohrfassung	picture tube socket socle du tube image
	79 0662	Buchse EURO-AV	socket entrée écouteurs
	79 3884	Buchse f. Kopfhörer	head phone socket entrée écouteurs
	78 2376	Entmagnetisierungsspule	demagnetizing coil bobine de desaimentation
!	79 1918	Fokus/Ug2-Einsteller	focus
	73 3713	Glimmerscheibe T568	mica disk
	73 7617	Glimmerscheibe T644	rondelle mica
	73 7618	Glimmerscheibe IC676	
!	75 6665	Hochspannungskabel	high tension lead cable h.t.
	75 6366	Lautsprecher Breitb.	speaker haut parleur
!	73 2781	Netzschalter	power switch
w. !	75 6363	Netzschalter	interrupteur secteur
!	79 1917	Netzsteckverbindung (im Gerät)	plug in connector connecteur
w. !		wahlweise Sicherheitsbauteil	alternatively/eligible safety part

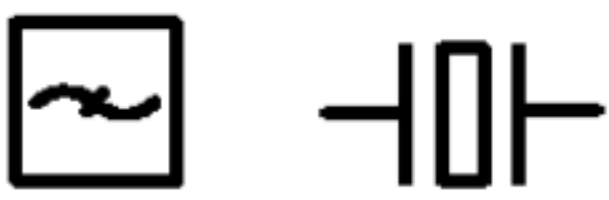



Pos. Item Pos.	Ident-Nr. Ident-No N°d'ident	Bezeichnung	Designation Désignation
		FERNBEDIENUNG FB29 V02, V03, V08, V09	REMOTE CONTROL TELECOMMANDE
	75 8637	Gehäuse-Oberteil	cabinet upper part ébénisterie partie supérieure
	75 8857	Gehäuse-Unterteil	cabinet bottom part ébénisterie partie inférieure
	73 5709	Batteriefeder	battery spring
	73 9803	Tastenschalter	contact surface surface de contact
Q906	73 5236	 485 KHz	
IC906	79 2341	 MC144105	
D907 D908	73 7161 73 9323	 TLN115A 1N4001	
T907	73 2803	 BC875	


Pos. Item Pos.	Ident-Nr. Ident-No N°d'ident	Bezeichnung	Designation Désignation
		FERNBEDIENUNG FB33 V01, V04, V05, V06, V07, V10	REMOTE CONTROL TELECOMMANDE
	75 8894	Gehäuse-Oberteil	cabinet upper part ébénisterie partie supérieure
	75 8341	Gehäuse-Unterteil	cabinet bottom part ébénisterie partie inférieure
	79 2317	Deckel (Batterie)	cover/couvercle
	75 8535	Kontaktmatte m. Tasten	contact surface surface de contact
	73 5709	Batterieanschluß	battery connecting branchement de batterie
			
Q906	73 5236	485 KHz	
			
IC906	79 2341	MC144105	
			
D907	73 7161	TLN115A	
D908	73 9323	1N4001	
			
T907	73 2803	BC875	

Pos. Item Pos.	Ident-Nr. Ident-No N°d'ident	Bezeichnung	Designation Désignation
			
D101	79 3894	Z9,1C 0,5W	
D102	72 7709	BAT41	
D131	72 7709	BAT41	
D132	73 9410	1N4148	
D142	73 9325	BAV21	
D146	73 9410	1N4148	
D147	73 9410	1N4148	
D148	73 9410	1N4148	
D161	73 9410	1N4148	
D168	73 9410	1N4148	
D338	71 0033	ICZTK33BDPD	
D342	73 9410	1N4148	
D356	73 9323	1N4001	
D358	73 4900	Z2,7C 0,5W	
D411	73 4310	1N4936	
D416	73 9323	1N4001	
D418	73 4901	Z4,7C 0,5W	
D513	73 1729	TD129	
D521	73 4901	Z4,7B 0,5W	
D572	79 0134	BA157	
D584	73 9325	BAV21	
D585	73 8393	Z22B 0,5W	
D586	73 8394	Z12C 0,5W	
D587	73 1729	TD129	
D592	73 9325	BAV21	
D596	73 3293	1N4004	
D598	73 2776	BYV16TFK/BYV96E	
D621	70 9740	1N4007	
D622	70 9740	1N4007	
D623	70 9740	1N4007	
D624	70 9740	1N4007	
D641	73 9796	BVS21-45	
D647	79 2757	BYT54M/SK09D10	
D648	79 2757	BYT54M/SK09D10	
D653	79 3889	BYT53B/SK1GF01	
D661	79 3889	BAT53B/SK1GF01	
D671	79 2755	MUR420	
D671	79 3890	BYW172D/SK3GF0	
D672	73 9323	1N4001	

Pos. Item Pos.	Ident-Nr. Ident-No N°d'ident	Bezeichnung	Designation Désignation
			
D682	79 3891	MUR480	
D682	79 3892	BYW178/SK3GD08	
D734	73 9410	1N4148	
D834	73 1729	TD129	
D836	73 1729	TD129	
D838	73 1729	TD129	
D857	79 3893	TLDR4100 (Betriebsanzeige(LED))	
D907	73 7161	TLN115A (Senderdiode)	
D908	73 9323	1N4001	
D912	73 9410	1N4148	
D918	73 9410	1N4148	
			
IC130	79 3895	STV2102	V02, V03, V10
IC130	79 3901	STV2110	V08, V09
IC210	79 3899	CF72306	V07
IC270	79 3900	CF70200NW	V10
IC270	79 4033	CF70095ANF	V07
IC365	73 7412	TDA7245	
IC365	79 4464	TDA7245A	V08
IC430	79 3896	TDA8174W	
IC631	79 2343	TDA4605/3	
IC676	73 4089	LM317T	
IC680	73 5907	MC78M05CT	
IC686	73 8941	MC7805CT	
IC804	79 2339	TFMS5300	
IC811	79 3897	ZC88649P	V02, V03
IC811	79 3902	ZC88644P	V09
IC811	79 3405	ZC424704P	V10
IC811	79 3897	ZC88649P	V07
IC811	79 4465	ZC88645P	V08
IC820	79 2674	MC33164P-5RP	
IC847	79 2748	X24C04	
IC906	79 2341	MC44107PA	
IC910	79 4466	4053B/14053BCP	
IC920	79 3898	TDA5940	

Pos. Item Pos.	Ident-Nr. Ident-No N°d'ident	Bezeichnung	Designation Désignation
			
T101	79 5249	BC338	
T103	72 3060	BC548C	
T127	72 3060	BC548C	
T139	73 3284	BC549B	
T147	72 3046	BC558A	
T163	72 3046	BC558A	
T168	71 1453	BC548B	
T262	73 3284	BC549B	
T267	73 3284	BC549B	
T272	73 3284	BC549B	
T277	73 3284	BC549B	
T513	72 2772	BC637	
T568	73 4179	BU508D	
T583	73 3284	BC549B	
T593	73 7896	S298TTFK/PBF259	
T644	73 5487	BUZ90AE3041C67078-S1321	
T736	73 7611	BF421	
T781	79 2207	BF422	
T801	72 3060	BC548C	
T835	73 3284	BC549B	
T907	73 2803	BC875/877/879	
T936	71 1453	BC548B	
T961	72 3046	BC558A	
T962	71 1453	BC548B	
			
C569	73 7488	6800pF 3,5% 1600V	
C570	73 7724	470pF 10% 1600V	
C601	! 73 7489	0,1µF 250VW	
C602	! 73 7489	0,1µF 250VW	
C603	! 73 7060	1nF 400V	
C604	! 73 7060	1nF 400V	
C666	! 73 5980	2,2nF 400V	
C716	73 4223	0,01mF 20% 1500V	
	!	Sicherheitsbauteil	safety part

Pos. Item Pos.	Ident-Nr. Ident-No N°d'ident	Bezeichnung	Designation Désignation
			
DL976	73 7613	Verzögerungsleitung V08	delay line
F110	79 0659	V01, V02, V03, V04, V05, V06, V10	
F110	73 3069	V07, V09	
F120	79 4862	SFB4595	
F821	73 2946	4 MHz CER.	
F912	73 5075	OFW	
F937	73 2204	5,5 MHz CER.	
Q161	79 3904	CSB503S12 CER.	
Q171	79 3905	4,433619 MHz	
Q212	79 3906	13,875 MHz	V10
Q906	73 5236	485 KHz	
			
SI601	! 73 6307	2,5A/T Löts.	
SI624	! 79 0144	1,25A/T Löts.	
SI671	! 79 2199	2A/T Löts.	
			
L577	73 6449	10mH	
L601	! 73 5022	Funkentstördrossel	
L671	73 6349	Dämpfungspere	
L708	73 6349	Dämpfungspere	
L954	73 6349	Dämpfungspere	
			
TR526	! 75 8853	Zeilentrafo-DST V02,V03,V08,V09	
TR526	! 75 8866	Zeilentrafo-DST V07, V10	
TR563	! 73 9320	Treibertrafo	
TR651	! 75 8854	Netztrafo-Sperrw. V02,V03,V09,V10	
TR651	! 75 8867	Netztrafo-Sperrw. V07	
	!	Sicherheitsbauteil	safety part

Pos. Item Pos.	Ident-Nr. Ident-No N°d'ident	Bezeichnung	Designation Désignation
			
R102	! 79 4701	6,8 Ohm 5%	
R102	73 3720	4,7 Ohm 0,38W NB	
R376	! 79 1920	8,2 Ohm 0,38W NB	
R421	! 73 4219	2,2 Ohm 0,38W NB	
R421	73 4445	1 Ohm	
R441	! 73 4219	2,2 Ohm 0,38W NB	
R567	! 79 2203	22 Ohm 0,3W KSW	
R572	! 79 4085	10 KOhm	
R576	73 5984	15 Ohm 7W DRW	
R577	! 79 4086	6,8 Ohm 10%	
R586	! 73 7497	2,7 KOhm 0,38W NB	
R591	! 73 7495	1 Ohm 0,75W DRW	
R598	! 73 3918	10 Ohm	
R599	! 79 4002	3,3 Ohm 0,7 W MOW	
R600	! 79 2034	3,3 MOhm 1W MSWQ	
R609	! 73 2974	Duo PTC 0,5W	
R623	73 2970	VDR SD/1 250V	
R624	! 79 2751	4,7 Ohm 0,54W	
R627	! 79 2751	4,7 Ohm 0,54W	
R646	! 79 5503	15 KOhm MOW	
R647	! 79 5503	15 KOhm MOW	
R682	! 79 4090	100 KOhm MOW	
R801	79 2762	10 MOhm MSW	
R802	79 2762	10 MOhm MSW	
	!	Sicherheitsbauteil	safety part